設計製図 製図用紙

配置図・1F平面図 1/200

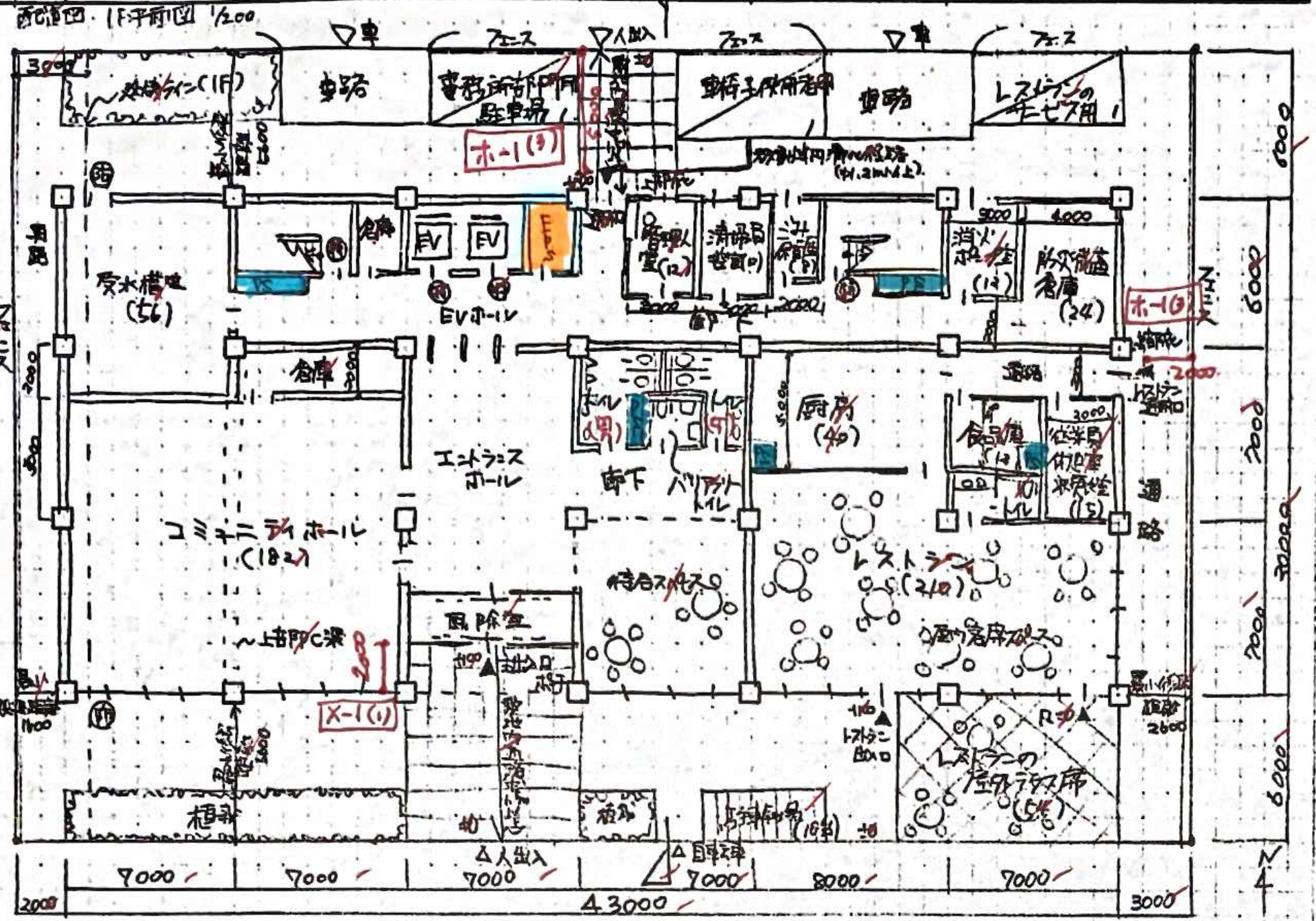
車路
事務所部門用駐車場
車椅子使用者用
レストランのサービス用
フェンス
人出入
受水槽室（56）
倉庫
EV
EVホール
管理人室（12）
清掃員控室
消火ポンプ室（14）
防災備蓄倉庫（24）
エントランスホール
コミュニティホール（182）
廊下
厨房（40）
レストラン（210）
レストランの屋外テラス席
風除室
植栽
ホ-1(3)
ホ-1(6)
X-1(1)
7000
8000
3000
2000
43000
6000
7000
20000

基準階平面図（2F） 1/200

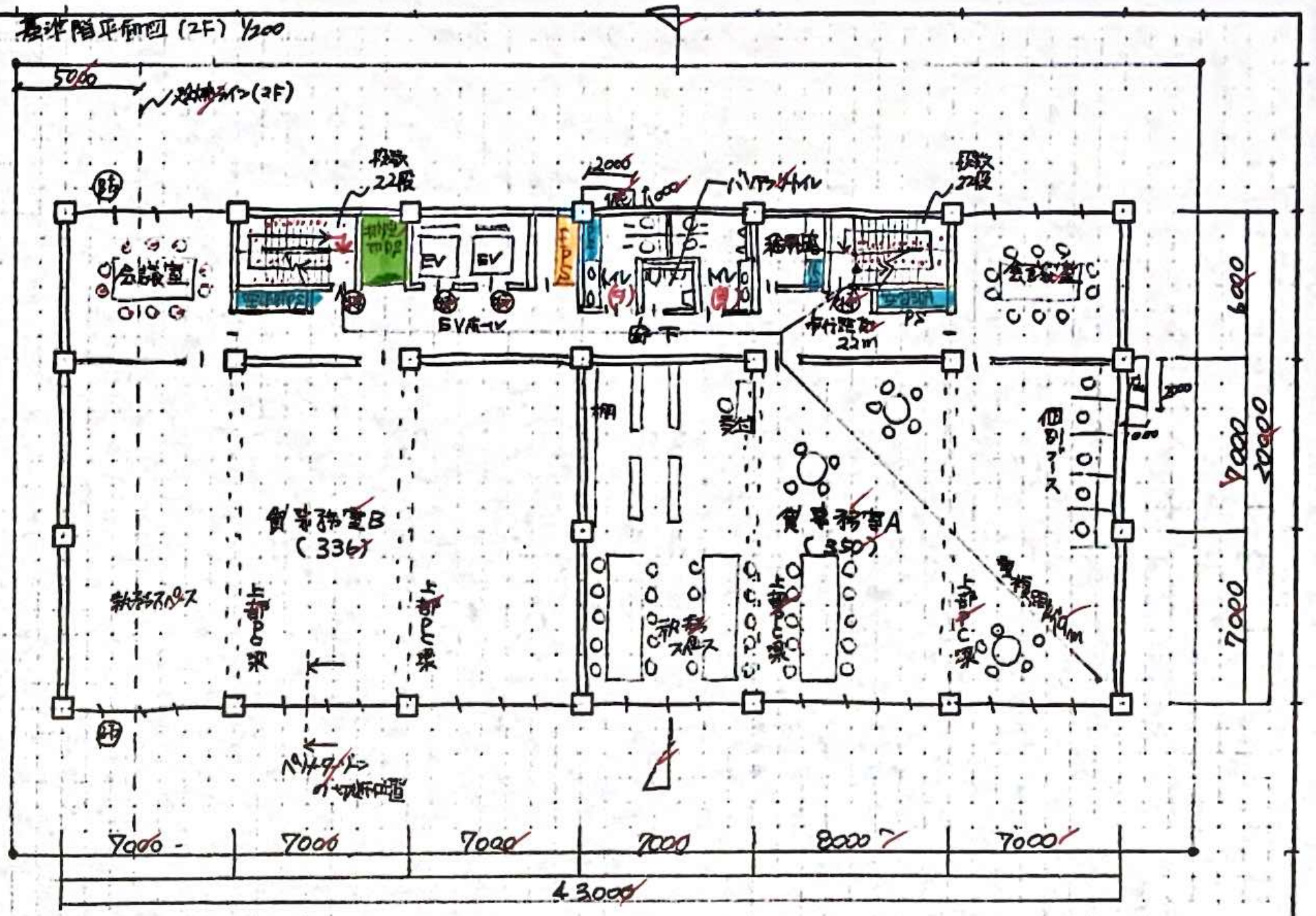
延焼ライン（2F）
会議室
EV
EVホール
給湯室
個別ブース
貸事務室B（336）
貸事務室A（350）
執務スペース
上部PC梁
22m
7000
8000
43000
6000
20000

断面図 1/200

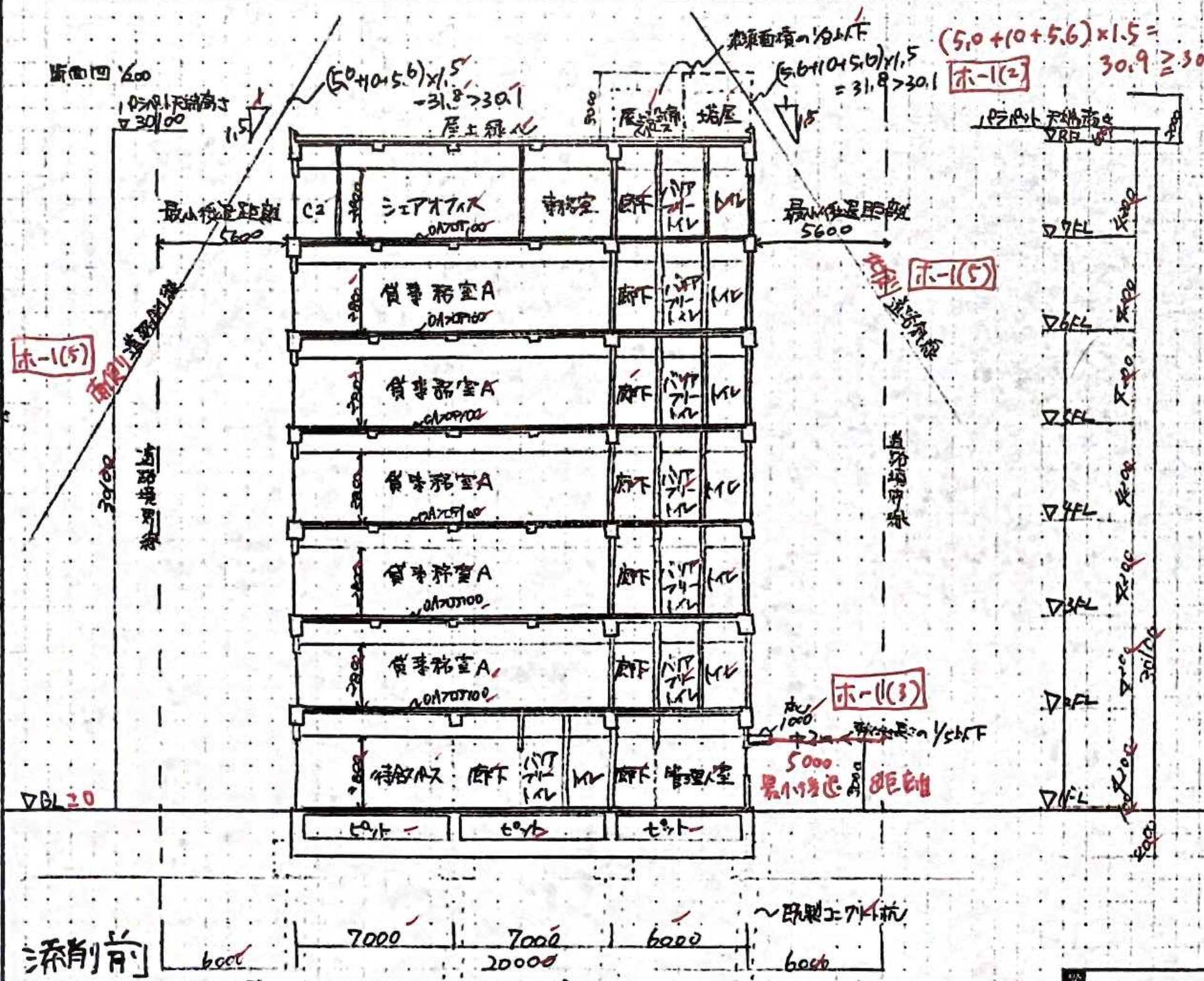
(5.0+10+5.6)×1.5=30.9≧30.1
ホ-1(2)
ホ-1(5)
ホ-1(3)
最小後退距離 5600
最小後退距離 5000
シェアオフィス
貸事務室A
廊下
バリアフリートイレ
トイレ
待合スペース
管理人室
ピット
屋上庭園
塔屋
▽RFL
▽7FL
▽6FL
▽5FL
▽4FL
▽3FL
▽2FL
▽1FL
▽GL
7000
6000
20000

最上階平面図 1/200

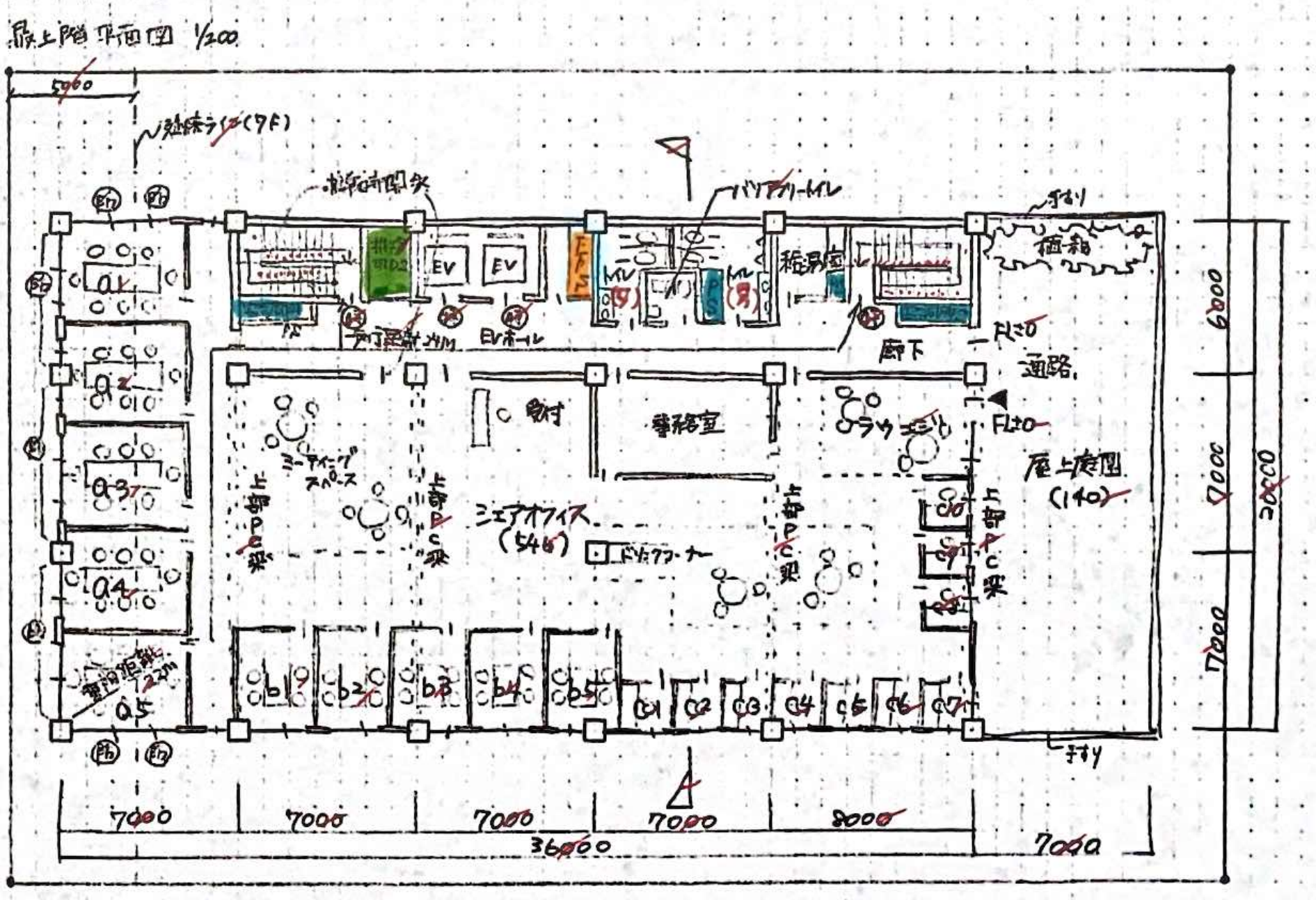
延焼ライン（7F）
バリアフリートイレ
EV
EVホール
給湯室
植栽
廊下
通路
屋上庭園（140）
シェアオフィス（546）
ミーティングスペース
事務室
受付
ドリンクコーナー
上部PC梁
a1
a2
a3
a4
a5
b1
b2
b3
b4
b5
c1
c2
c3
c4
c5
c6
c7
手すり
7000
8000
36000
6000
20000

- 建築面積 43×20 = 860.0m² < 1382.4m²
- 床面積 7F 36×20 = 720.0m²
  - 2F 43×20 = 860 ×5層 = 4300m² 4300.0
  - 1F 43×20 − 7×2 = 860−14 = 846m² 846.0
  - 合計 5866.0m² < 7680.0m²
- 貸事務室A＋B (336＋350)×5 = 3430.0m² > 3000m²

添削前

（この方眼用紙の1目盛は、5ミリメートルです）

総合資格学院

学科	R4 本試験	解き直し2回目	氏名	うさ	日付	2/27	講師名	

エスキス時間	中間チェック時間	製図の作図時間	作図時間	最終チェック時間	試験合計時間
1 時間	分	0 時間	3 時間	分	時間